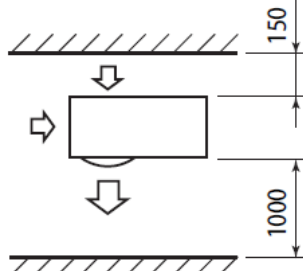
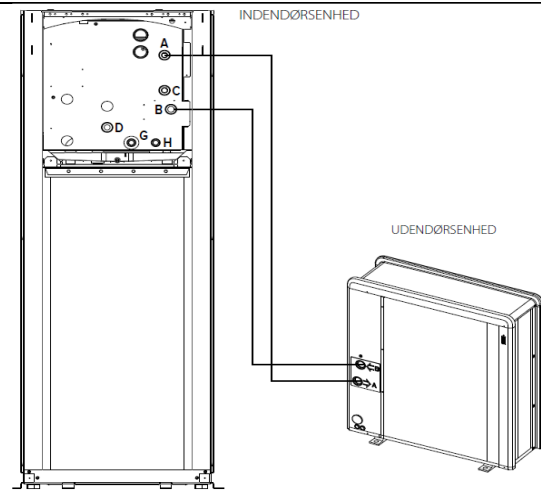
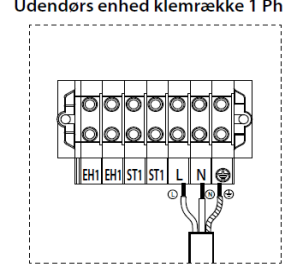
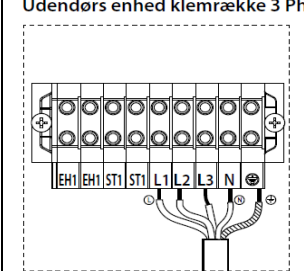


# Checkliste ELCO Aerotop Mono FS varmepumpe installation.

## ELCO Aerotop Mono 04X, 05X og 07 med FS modul.

VVS installation kontrolpunkter					
<b>Varmepumpe</b> <ul style="list-style-type: none"> <li><input type="checkbox"/> Udedel opstillet vandret og i henhold til afstandskrav</li> <li><input type="checkbox"/> Udedel placeret på støjdæpende fødder</li> <li><input type="checkbox"/> Kondens afløb monteret</li> <li><input type="checkbox"/> El varmekabel monteret i kondensbakke</li> <li><input type="checkbox"/> Manuel frostsikring monteret på udedel</li> <li><input type="checkbox"/> Fremløb og retur mellem indedel og varmepumpe korrekt monteret og udluftet.</li> <li><input type="checkbox"/> Udluftningsmulighed hvis højeste punkt ikke er i FS modul</li> <li><input type="checkbox"/> Rør forbindelser korrekt dimension</li> <li><input type="checkbox"/> Rør forbindelser isoleret</li> <li><input type="checkbox"/> Snavssamler monteret på retur til udedel</li> </ul>					
					
<b>Indedel</b> <ul style="list-style-type: none"> <li><input type="checkbox"/> 1 m fri foran produktet af hensyn til service</li> <li><input type="checkbox"/> Sikkerhedsventilers overløb ført til afløb</li> <li><input type="checkbox"/> Anlægsopbygning som foreskrevet</li> </ul>					
					
<b>Varmeanlæg</b> <ul style="list-style-type: none"> <li><input type="checkbox"/> Varmeanlæg gennemskyllet</li> <li><input type="checkbox"/> Overstrømsventil monteret (gælder ikke systemer med buffertank)</li> <li><input type="checkbox"/> Varmeanlæg påfyldt vand og udluftet, tryk 1,5 bar</li> <li><input type="checkbox"/> Snavssamler monteret på retur fra varmeanlæg til FS modul</li> </ul>					
El installation kontrolpunkter					
<b>Varmepumpe:</b> <ul style="list-style-type: none"> <li><input type="checkbox"/> Spændingstilgang monteret korrekt (afbryder eller stik på tilgang)</li> <li><input type="checkbox"/> Sikrings størrelse som foreskrevet</li> <li><input type="checkbox"/> HPFI relæ type B anvendt</li> <li><input type="checkbox"/> COM kabel til indedel monteret korrekt og skærmet kabel anvendt, eks. LIYCY, 3x0,75 mm<sup>2</sup></li> </ul>					
					
<b>Indedel:</b> <ul style="list-style-type: none"> <li><input type="checkbox"/> Spændingstilgang monteret korrekt (afbryder eller stik på tilgang)</li> <li><input type="checkbox"/> Sikrings størrelse som foreskrevet</li> <li><input type="checkbox"/> Bimåler monteret, samlet forbrug inde- og udedel (krav fra BR 18, hvis beregnet forbrug &gt;3000 kWh)</li> <li><input type="checkbox"/> COM kabel til udedel monteret korrekt</li> <li><input type="checkbox"/> Eksterne pumper og ventiler forbundet ifølge el diagram (anlægspumpe, skifte- og shuntventiler)</li> <li><input type="checkbox"/> Eksterne følere forbundet ifølge el diagram (fremløbs-, ude- og systemfølere)</li> </ul>		